



31 maart - nummer 7

## Belangrijke data

april

5 april	Voetbaltoernooi groep 5-6
7 april	Paasontbijt
10 april	2 <sup>e</sup> paasdag
12 april	Voetbaltoernooi groep 7-8
14 april	open podium
21 april	nieuwsbrief 8
24 april t/m 5 mei	Meivakantie



## Algemeen



### Wijziging datum schoolreisje







In de schoolkalender die u aan het begin van het schooljaar heeft gekregen stond dat het schoolreisje dit jaar op dinsdag 20 juni is. Dit hebben we moeten verplaatsen i.v.m. de beschikbaarheid van de bussen.

**De nieuwe datum voor het schoolreisje is nu donderdag 22 juni.**


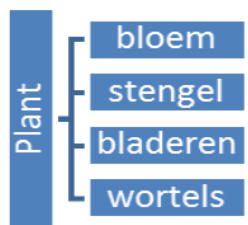
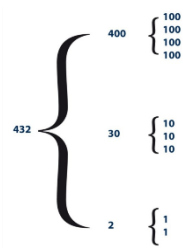
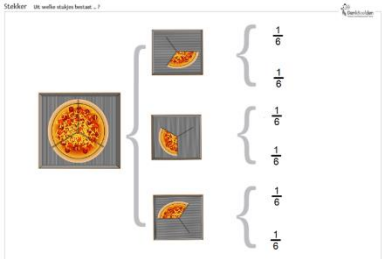
**Kwaliteit en plezier in spelen en leren!**

# AANDACHTSPUNTEN VAN DE MAAND 'APRIL'

Maandelijks houden we u in de nieuwsbrieven op de hoogte van welke methodieken er deze maand centraal staan. Naast dit maandelijks aanbod maken de leerkrachten gebruik van een aanbod uit een andere maand wanneer dit passend is binnen de lessen.

Methodiek	Benaming	Plaatje	Uitleg
<p>Breinhelden</p> 	'Startkracht'	 <p>Startkracht</p>	<p><b>Het vermogen om zonder te dralen aan een taak te beginnen, op tijd en op efficiënte wijze. Kort denken en direct gaan doen.</b></p> <ul style="list-style-type: none"> <li>- Je houdt tijd over voor leuke (re) dingen</li> <li>- Je benut je tijd effectief</li> <li>- Je begint en krijgt je werk makkelijker af</li> <li>- Een resultaat geeft een fijn gevoel</li> <li>- Je kunt op tijd starten met een taak</li> <li>- Je kunt beginnen met een taak, ook wanneer je geen zin hebt.</li> <li>- Je kunt een routine toepassen die je helpt om een taak te beginnen.</li> <li>- Je kunt stoppen met uitstellen</li> <li>- Je kunt een strategie gebruiken om gemotiveerd te blijven en te starten met een taak.</li> </ul>
<p>DenkBeelden</p> 	'Stekker'		<p>Geheel – deel -relaties. 'Uit welke stukjes bestaat...'</p>
<p>Coöp vorm</p> 	'Zoek iemand die...'		<ol style="list-style-type: none"> <li>1. Loop rond met je werkblad.</li> <li>2. Zoek iemand op.</li> <li>3. Kies wie begint.</li> <li>4. A stelt een vraag aan B, B antwoordt.</li> <li>5. Goed? Zet de naam erbij.</li> <li>6. B is aan de beurt (stap 4 en 5).</li> <li>7. Herhaal stap 1 t/m 6.</li> </ol>

## Voorbeelden

## Paasontbijt

Op vrijdag 7 april is bij ons op Heuvelrijk de paasviering. We zullen in de ochtend starten met een gezellig paasontbijt. Alle kinderen kiezen een gerechtje om te maken. De leerkracht houdt een lijstje bij met wie wat maakt, zodat we samen kunnen genieten van een gezellig paasontbijt. (let op: niet te veel maken per leerling) Graag zelf een bordje en bestek meebrengen. Een beker is niet nodig.

Na de pauze hebben we een speurtocht door Gerwen. De kinderen zullen in groepjes op zoek gaan naar paaseieren en bij deze eieren spelletjes spelen. We kunnen hierbij nog wat hulp gebruiken. Stuur ons even een [mailtje](#) als je hierbij zou willen helpen.



Peuterwerk



De afgelopen periode hebben we gewerkt aan het thema "ik ben kok". Voor de kinderen kwamen er veel herkenbare materialen en woorden aan bod die ze in het dagelijkse leven tegen komen als er thuis gebakken of gekookt wordt.

De kom, de eieren, het meel, de suiker, en het snufje zout zit er goed in. Deze ingrediënten hadden we ook nodig bij het maken van pannenkoeken en cupcakes.

De laatste week staat in het teken van "het ei". We gaan richting het Paasweekend en gaan een ei versieren, een ei koken en een ei bakken. En mogen proeven van dit alles.



## KSE BSO

In de carnavalsvakantie hadden we een kookdag, een ontspanningsdag, een knutseldag en een uitstapjes dag.



Tijdens de kookdag hebben we eerst op onze eigen schorten getekend en daarna hebben we een 3-gangen menu voorbereid. Het voorgerecht was Aziatische noedelsoep, het hoofdgerecht was een wrap en het toetje was een grande dessert. Sommige ingrediënten waren nieuw voor ons en we vonden niet alles even lekker, maar we waren er heel trots op dat we zelf lekker gekookt hebben. Tijdens de ontspanningsdag konden we door onze voeten in een voetbad met schuim te stoppen helemaal ontspannen. En we hebben DIY parfums gemaakt, en met make up, nagellak, gespeeld. Ook konden we naar de "kapsalon" gaan. Met gouden munten hebben we gezonde snacks gekocht en daarna lekker opgegeten. Het was een gezellige dag. Tijdens de vakantie hebben we ook met witte tegels mooie onderzetters gemaakt. En natuurlijk waren we naar speeltuin Ballorig geweest. Daar hebben we goed gespeeld met veel uitdagende speeltoestellen. Ook hebben we lekker friet en een ijsje gegeten.

Na onze vakantie hebben we afscheid genomen van BSO juf Wendy. We hebben voor Wendy een mooi bedank boekje en een mooie grote Efteling tekening waar Wendy op staat gemaakt. Natuurlijk hebben we ook liedjes voor haar gezongen en haar dikke knuffels gegeven. "Wendy, we gaan je missen." Verder hebben de BSO juffen elke dag leuke activiteiten aangeboden. We waren soms moe en soms wilden we onze eigen dingen doen en veel fantaseren. Maar we hebben toch met veel activiteiten meegedaan. We vinden onze BSO elke dag zo gezellig en leuk.



De volgende nieuwsbrief verschijnt op 21 april 2023.



Heuvel 5, 5674 RR Nuenen-Gerwen, T 040-283 12 61  
bredeschoolheuvelrijk@eenbes.nl, www.bredeschoolheuvelrijk.nl



Heuvelrijk is een school van  
Eenbes Basisonderwijs. [www.eenbes.nl](http://www.eenbes.nl)  
Samen vernieuwend leren